



ТЕРРИТОРИАЛЬНЫЙ ОРГАН
ФЕДЕРАЛЬНОЙ СЛУЖБЫ
ГОСУДАРСТВЕННОЙ СТАТИСТИКИ
ПО ПЕНЗЕНСКОЙ ОБЛАСТИ

Торговля и услуги Пензенской области



в январе-апреле 2023 года



ТЕРРИТОРИАЛЬНЫЙ ОРГАН
ФЕДЕРАЛЬНОЙ СЛУЖБЫ
ГОСУДАРСТВЕННОЙ СТАТИСТИКИ
ПО ПЕНЗЕНСКОЙ ОБЛАСТИ

ТОРГОВЛЯ И УСЛУГИ

Пензенской области

в январе-апреле 2023 года*

- 01 Оборот розничной торговли
- 02 Структура формирования оборота розничной торговли
- 03 Структура оборота розничной торговли по хозяйствующим субъектам
- 04 Продажа основных видов товаров
- 05 Оборот общественного питания
- 06 Оборот оптовой торговли
- 07 Объем платных услуг населению
- 08 Структура платных услуг населению
- 09 Объем бытовых услуг населению
- 10 Деятельность коллективных средств размещения

* Ежемесячные данные оперативной статистики





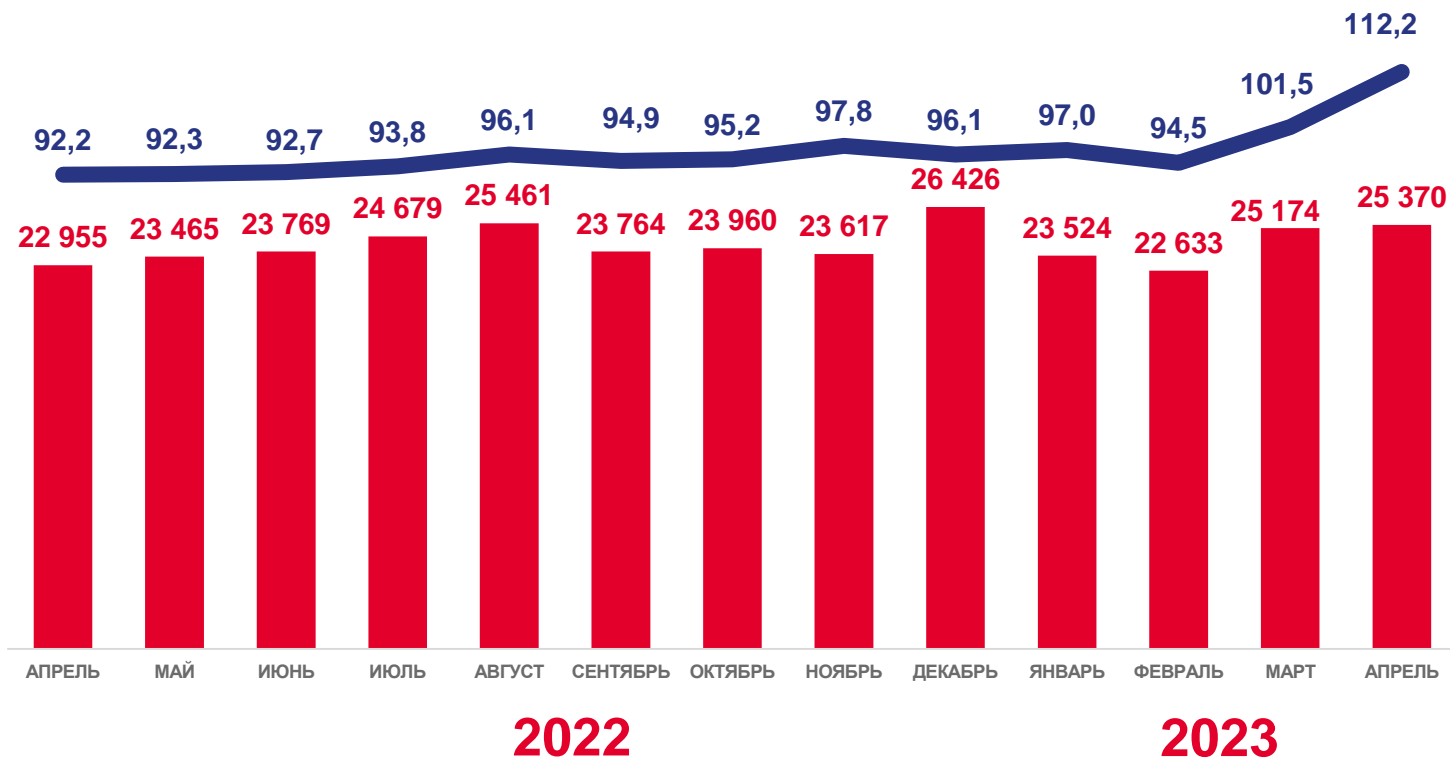
ОБОРОТ РОЗНИЧНОЙ ТОРГОВЛИ

В январе-апреле 2023 года



96,7 млрд рублей

+1,2% к январю-апрелю 2022 года
(в сопоставимых ценах)



Оборот розничной торговли, млн рублей

В процентах к соответствующему месяцу
прошлого года (в сопоставимых ценах)





СТРУКТУРА ФОРМИРОВАНИЯ ОБОРОТА РОЗНИЧНОЙ ТОРГОВЛИ

В ПРОЦЕНТАХ ОТ ОБЩЕГО ОБЪЕМА ОБОРОТА РОЗНИЧНОЙ ТОРГОВЛИ

В январе-апреле 2023 года

Пищевые продукты, включая напитки, и табачные изделия



47,2 млрд рублей

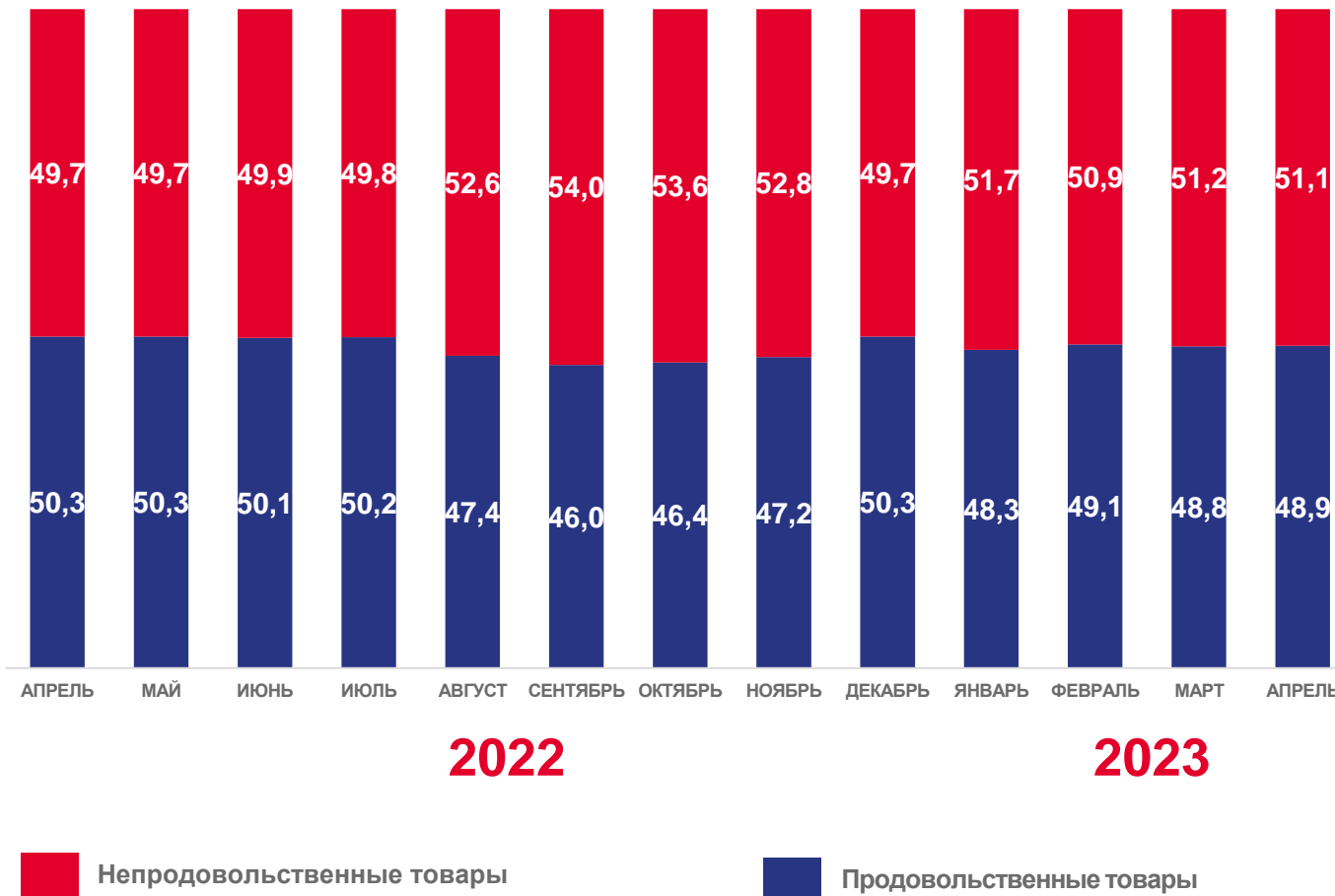
+4,9% к январю-апрелю 2022 года (в сопоставимых ценах)

Непродовольственные товары



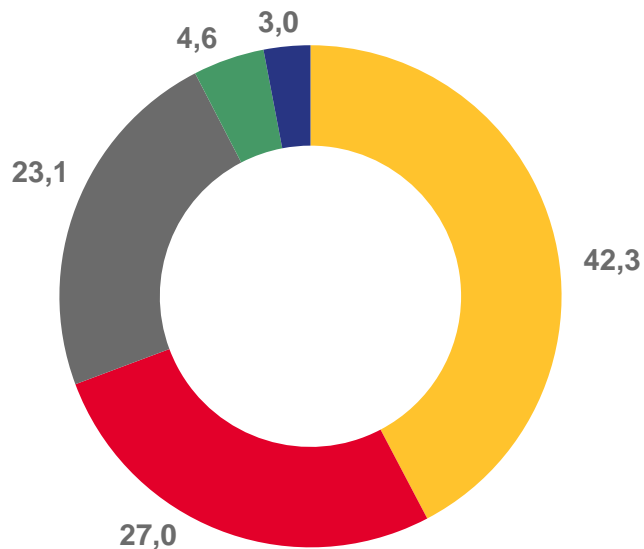
49,5 млрд рублей

-2,1% к январю-апрелю 2022 года (в сопоставимых ценах)

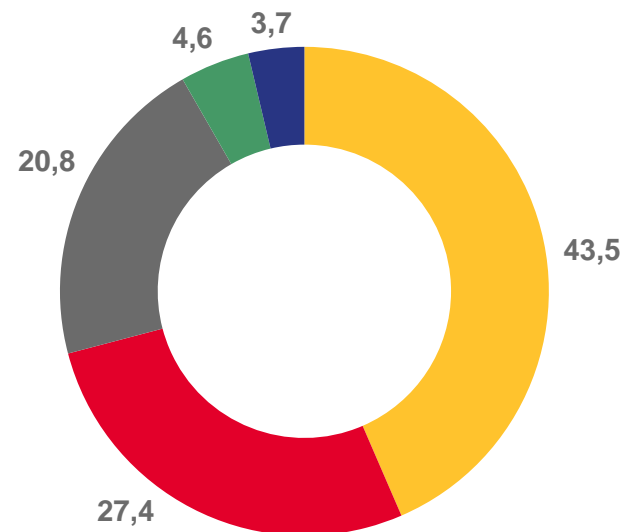


СТРУКТУРА ОБОРОТА РОЗНИЧНОЙ ТОРГОВЛИ ПО ХОЗЯЙСТВУЮЩИМ СУБЪЕКТАМ, В ПРОЦЕНТАХ

В январе-апреле 2023 года



В январе-апреле 2022 года



- Организации, не относящиеся к субъектам малого и среднего предпринимательства
- Индивидуальные предприниматели, осуществляющие розничную торговлю
- Малые предприятия (включая микропредприятия)
- Продажа товаров на розничных рынках и ярмарках
- Субъекты среднего предпринимательства





ПРОДАЖА ОСНОВНЫХ ВИДОВ ТОВАРОВ

ПО ОРГАНИЗАЦИЯМ, НЕ ОТНОСЯЩИМСЯ К СУБЪЕКТАМ МАЛОГО ПРЕДПРИНИМАТЕЛЬСТВА
МЛН РУБ.



2 113,5

(+1,4%)

Мясо и мясные
продукты



229,6

(+13,7%)

Яйца



169,8

(+8,1%)

Макаронные
изделия



589,1

(+6,7%)

Рыба, ракообразные
и моллюски



223,1

(+7,3%)

Сахар



2 059,5

(-0,1%)

Молочные продукты



631,5

(+1,9%)

Хлеб и хлебобулочные
изделия



197,8

(-11,2%)

Растительные
масла



1 478,3

(-11,8%)

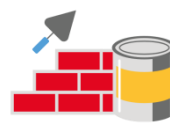
Лекарственные
средства



894,1

(-21,1%)

Бытовые
электротовары



187,0

(+7,3%)

Строительные
материалы



905,7

(-7,2%)

Мужская, женская и
детская одежда



355,9

(+3,1%)

Телевизоры



74,1

(-28,7%)

Мебель





ОБОРОТ ОБЩЕСТВЕННОГО ПИТАНИЯ

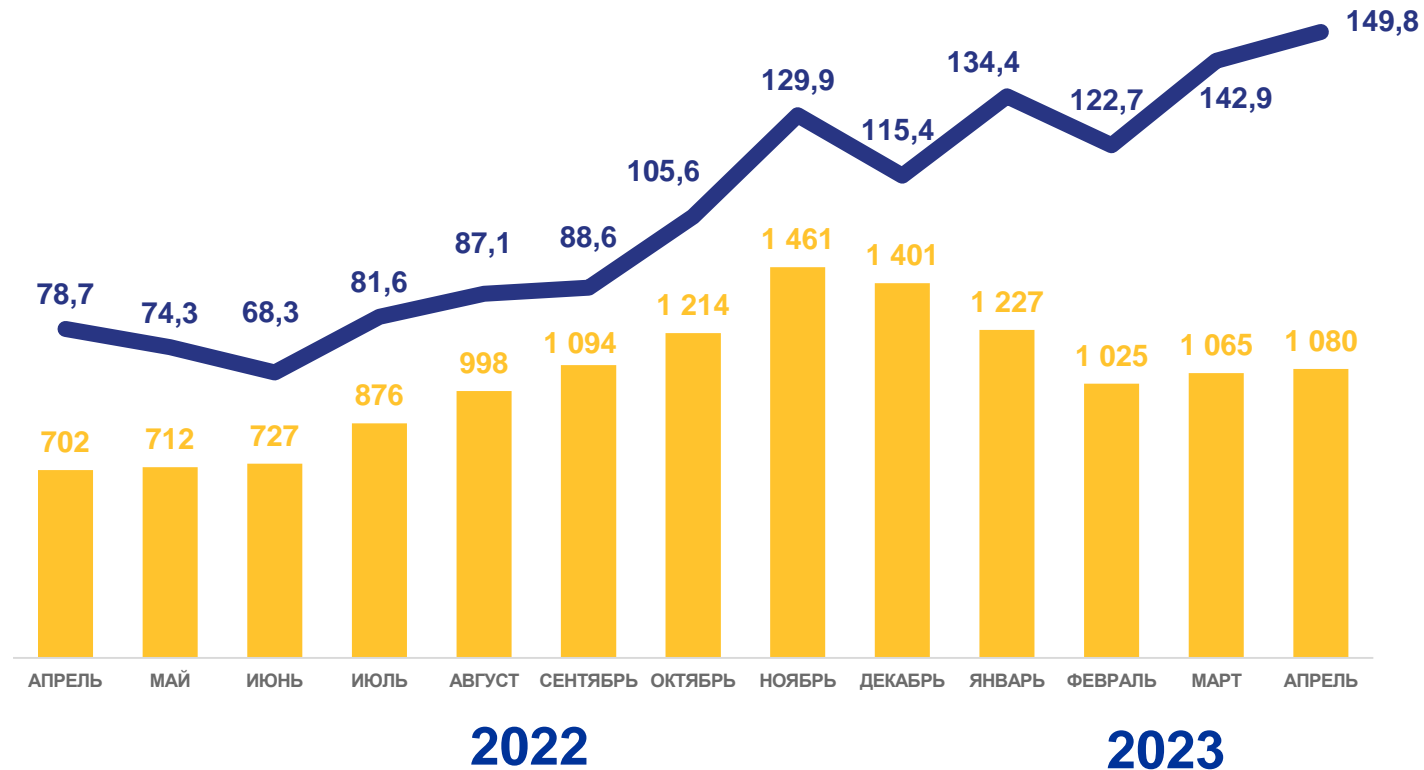
В январе-апреле 2023 года



4,4 млрд рублей

+37,3%

к январю-апрелю
2022 года
(в сопоставимых ценах)



Оборот общественного питания, млн рублей



В процентах к соответствующему месяцу
прошлого года (в сопоставимых ценах)

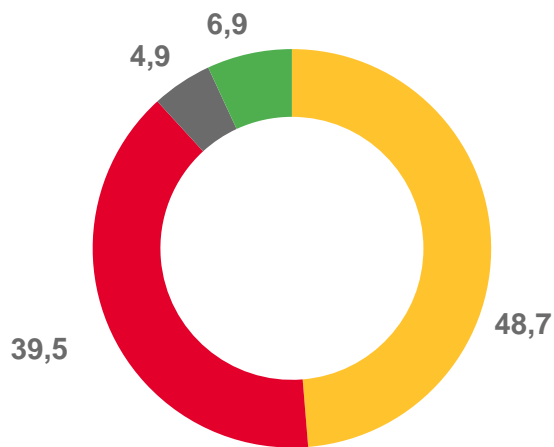




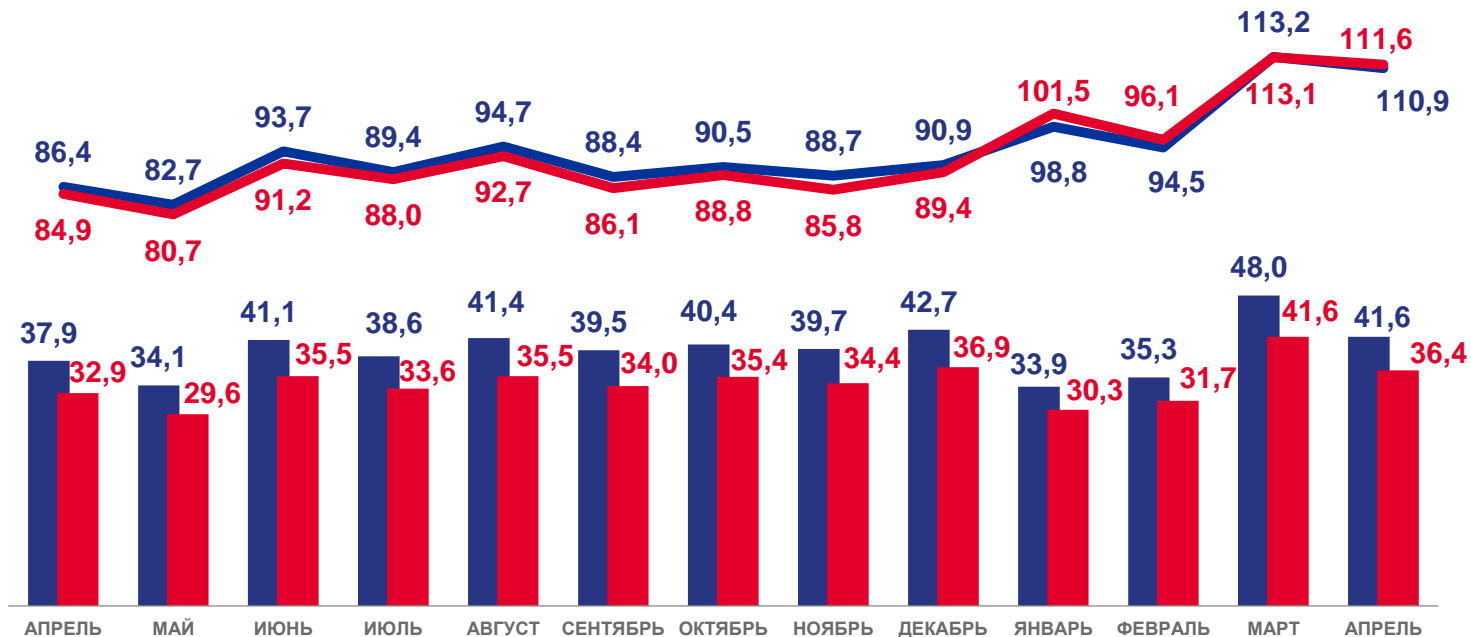
ОБОРОТ ОПТОВОЙ ТОРГОВЛИ

В ЯНВАРЕ-АПРЕЛЕ 2023 ГОДА

Структура формирования



- Организации оптовой торговли без субъектов малого предпринимательства
- Субъекты малого предпринимательства организаций оптовой торговли
- Организации других видов деятельности без субъектов малого предпринимательства
- Субъекты малого предпринимательства организаций других видов деятельности



2023

- Общий объем оборота оптовой торговли, млрд рублей
- Оборот оптовой торговли организаций оптовой торговли, млрд рублей



Оборот оптовой торговли организаций всех видов деятельности в процентах к соответствующему месяцу прошлого года (в сопоставимых ценах)



Оборот оптовой торговли организаций оптовой торговли в процентах к соответствующему месяцу прошлого года (в сопоставимых ценах)





ОБЪЕМ ПЛАТНЫХ УСЛУГ НАСЕЛЕНИЮ

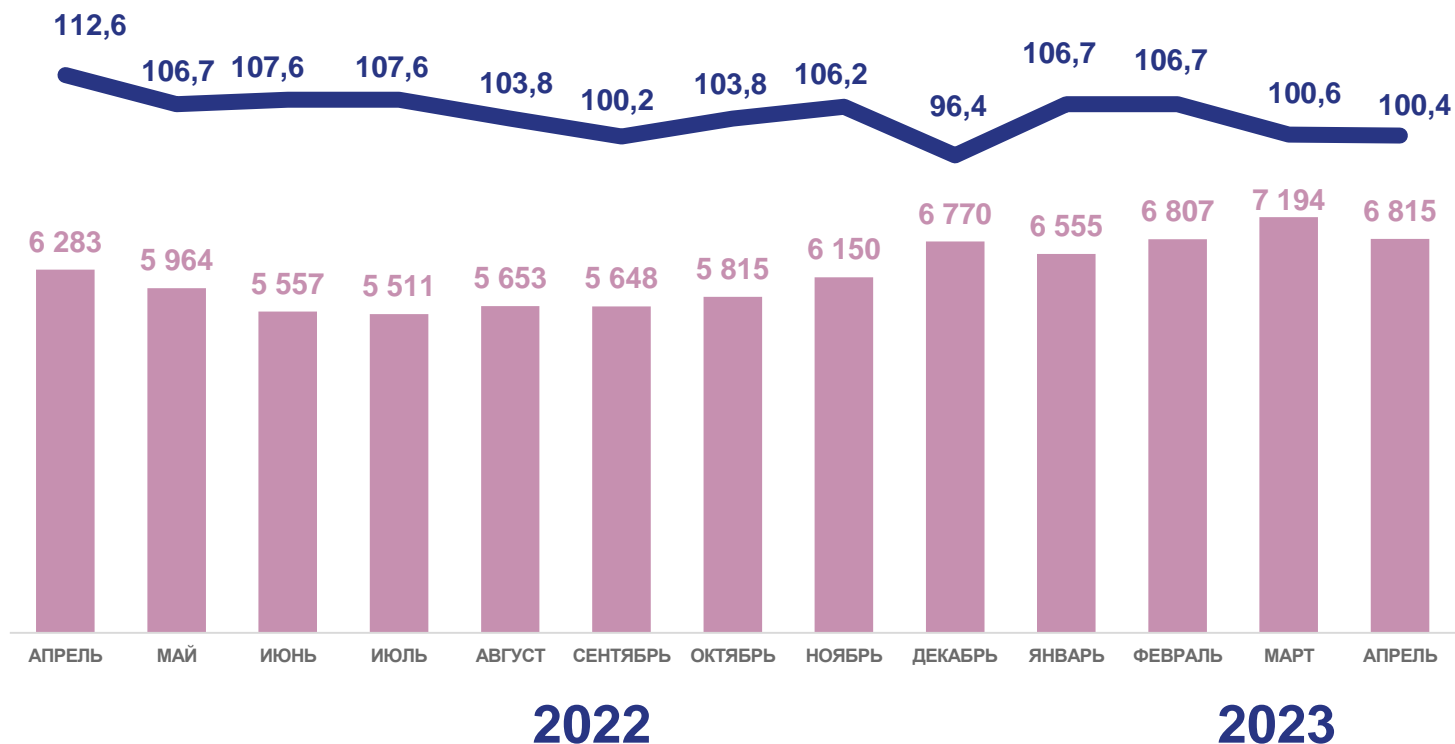
В январе-апреле 2023 года



27,4 млрд рублей

+3,4%

к январю-апрелю
2022 года



Объем платных услуг населению, млн рублей



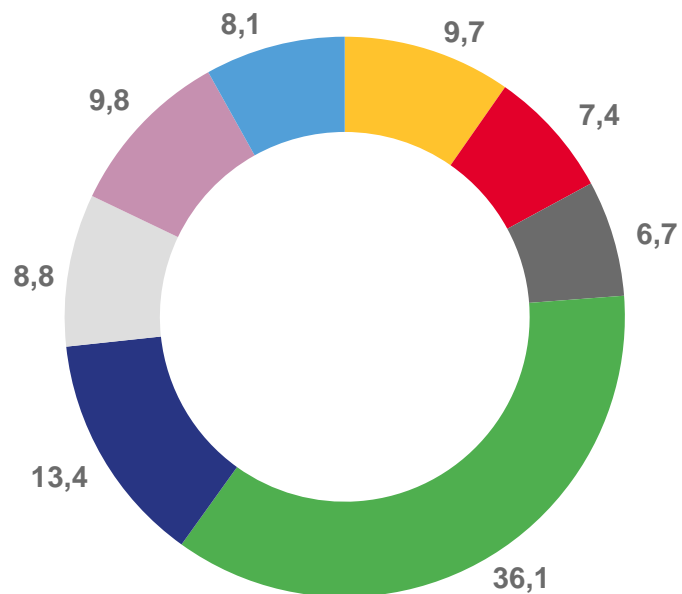
В процентах к соответствующему месяцу
прошлого года (в сопоставимых ценах)



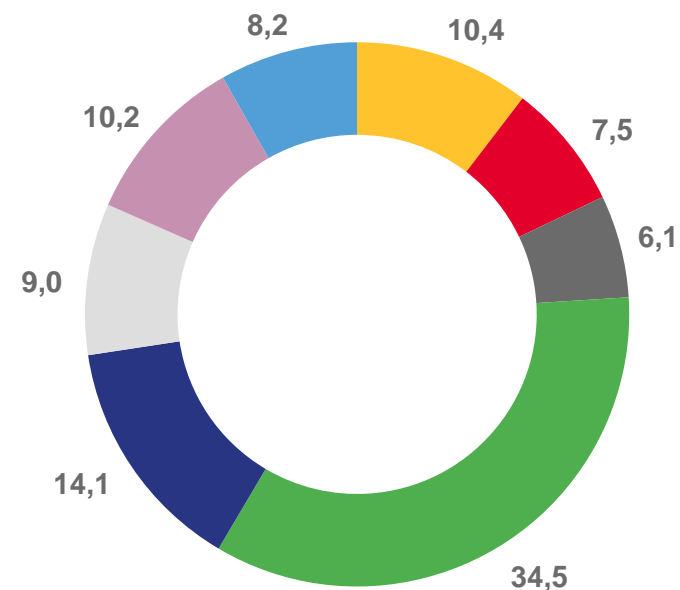


СТРУКТУРА ПЛАТНЫХ УСЛУГ НАСЕЛЕНИЮ

В январе-апреле 2023 года



В январе-апреле 2022 года



- Бытовые услуги
- Жилищные услуги
- Услуги системы образования
- Коммунальные услуги
- Телекоммуникационные услуги
- Медицинские
- Транспортные услуги
- Прочие услуги





ОБЪЕМ БЫТОВЫХ УСЛУГ НАСЕЛЕНИЮ

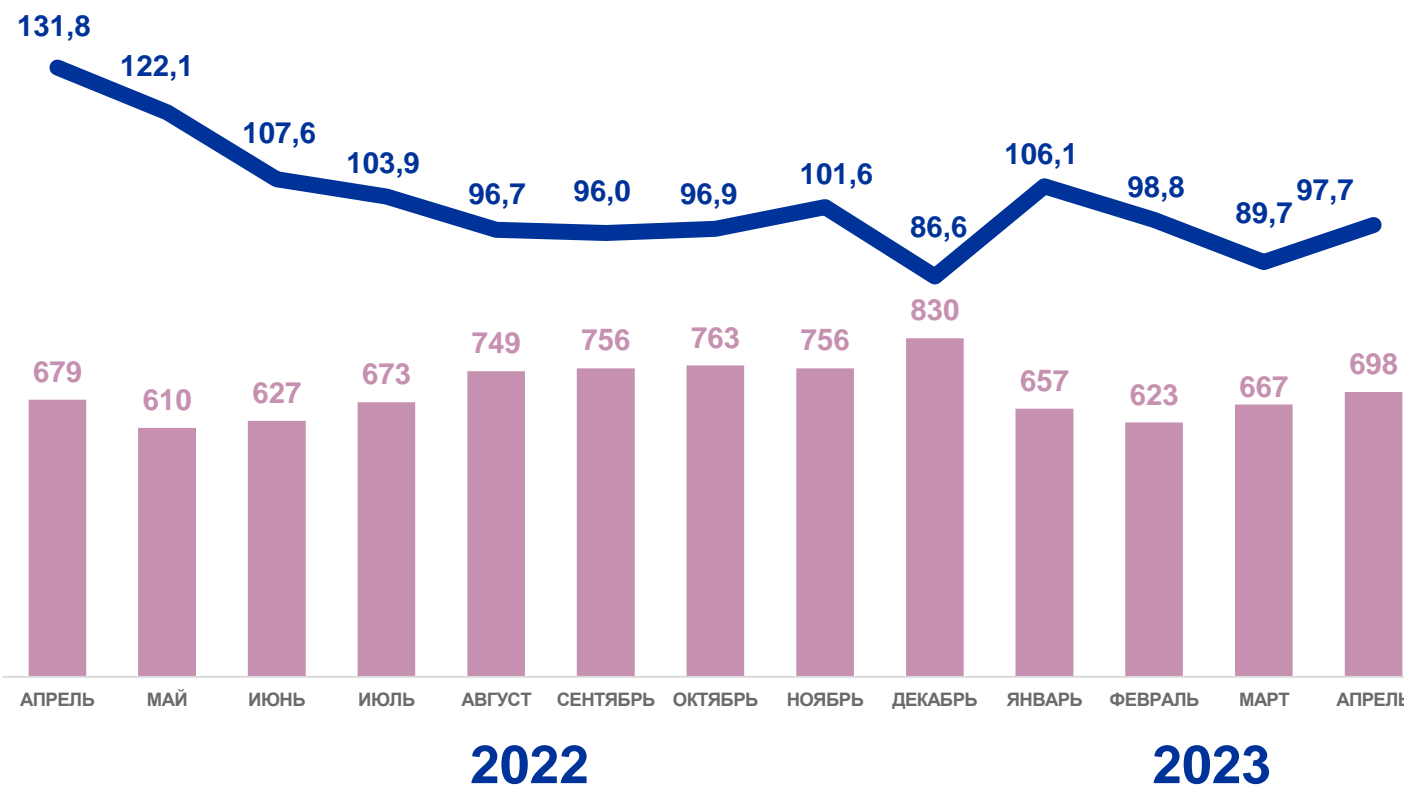
В январе-апреле 2023 года



2,6 млрд рублей

-2,4%

к январю-апрелю
2022 года



Объем платных услуг населению, млн рублей



В процентах к соответствующему месяцу
прошлого года (в сопоставимых ценах)





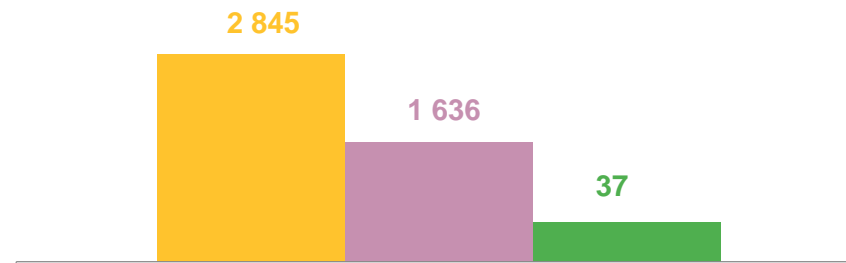
ДЕЯТЕЛЬНОСТЬ КОЛЛЕКТИВНЫХ СРЕДСТВ РАЗМЕЩЕНИЯ

В ЯНВАРЕ-АПРЕЛЕ 2023

КОЛИЧЕСТВО ОРГАНИЗАЦИЙ



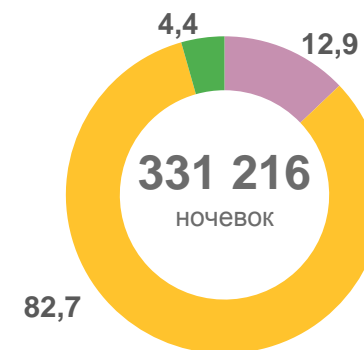
ЧИСЛО МЕСТ,
единиц



ЧИСЛЕННОСТЬ РАЗМЕЩЕННЫХ ЛИЦ,
человек



ЧИСЛО НОЧЕВОК
в % к итогу



Гостиницы и аналогичные средства размещения

Санаторно-курортные организации

Организации отдыха

